

CÓMO SUBIR UNA TAREA A LA PLATAFORMA

1- TILDAR EN EL SIGUIENTE ÍCONO



2- LUEGO IR A "AGREGAR TAREA"

TP N° 1 Volver a: ACTIVIDADES

Sumario de calificaciones

Participantes	16
Enviados	0
Pendientes por calificar	0
Fecha de entrega	miércoles, 25 de marzo de 2020, 00:00
Tiempo restante	6 días 4 horas

[Ver/Calificar todas las entregas](#) [Calificación](#)

Estado de la entrega

Estado de la entrega	No entregado
Estado de la calificación	Sin calificar
Fecha de entrega	miércoles, 25 de marzo de 2020, 00:00
Tiempo restante	6 días 4 horas
Última modificación	-

Comentarios de la entrega [Comentarios](#)

[Agregar entrega](#)

Realizar cambios en la entrega

[Ir a...](#)

3- ARRASTRAR EL ARCHIVO O HACER CLICK EN LA FLECHA Y SUBIR EL ARCHIVO CORRESPONDIENTE

TP N° 1 Volver a: ACTIVIDADES


Archivos enviados Tamaño máximo para nuevos archivos: 1MB, número máximo de archivos adjuntos: 20

Archivos

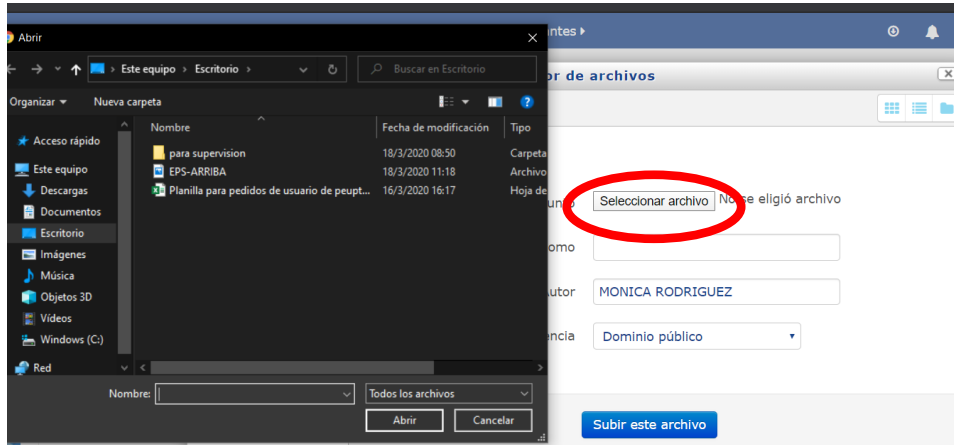
[Agregar archivo](#)

Puede arrastrar o soltar archivos o añadirlos

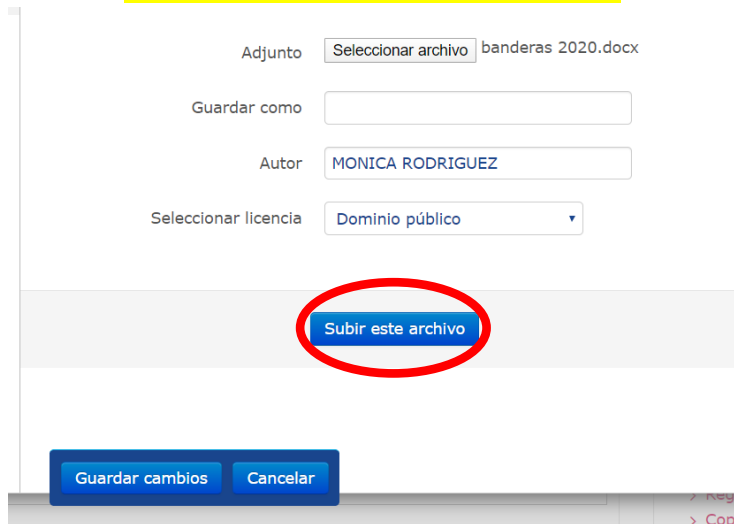
[Guardar cambios](#) [Cancelar](#)



SELECCIONAR EL ARCHIVO DE LA PC



LUEGO SUBIR ESTE ARCHIVO



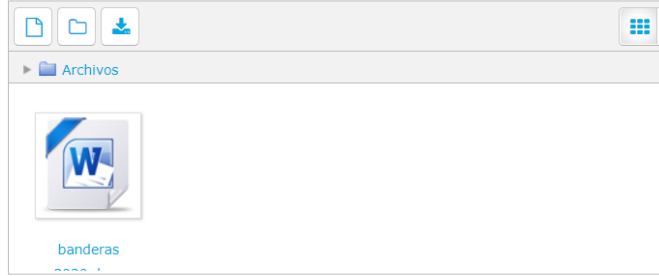
Y GUARDAR CAMBIOS

TP N| 1

Volver a: ACTIVIDA

Archivos enviados

Tamaño máximo para nuevos archivos: 1MB, número máximo de archivos ac



◀ Novedades

Ir a...

TP I



LISTO!

TP N| 1

Volver a: ACTIVIDADES

Sumario de calificaciones

Participantes	16
Enviados	1
Pendientes por calificar	1
Fecha de entrega	miércoles, 25 de marzo de 2020, 00:00
Tiempo restante	6 días 4 horas

Ver/Calificar todas las entregas Calificación

Estado de la entrega

Estado de la entrega	Enviado para calificar
Estado de la calificación	Sin calificar
Fecha de entrega	miércoles, 25 de marzo de 2020, 00:00
Tiempo restante	6 días 4 horas
Última modificación	miércoles, 18 de marzo de 2020, 19:20
Archivos enviados	banderas 2020.docx
Comentarios de la entrega	Comentarios (0)

Editar entrega